

# PPAC

POLÍCIA PENAL  
DO ESTADO DO ACRE

# IAPEN

INSTITUTO DE ADMINISTRAÇÃO  
PENITENCIÁRIA



GOVERNO DO  
**ACRE**

Trabalho para cuidar das pessoas

# MIV 1.0

Manual de  
Identidade Visual  
1ª edição 2025



## Advertência

Todos os direitos sobre este **Manual de Identidade Visual** são reservados ao **Instituto de Administração Penitenciária do Estado do Acre – IAPEN**.

É expressamente **proibida a cópia, reprodução total ou parcial, ou qualquer forma de utilização deste material**, em meio físico ou digital, sem a **prévia e formal autorização** do IAPEN.

O presente manual contém elementos institucionais oficiais – tais como brasões, distintivos, insígnias e marcas registradas – cuja proteção legal está assegurada pela legislação vigente.

### **Legislação Aplicável:**

#### **Lei nº 9.279/96 – Lei da Propriedade Industrial:**

**Art. 191** – Reproduzir ou imitar, de forma que possa induzir em erro ou confusão, armas, brasões ou distintivos oficiais nacionais, sem a necessária autorização, no todo ou em parte, em marca, título de estabelecimento, nome comercial, insígnia ou sinal de propaganda, ou utilizar tais reproduções ou imitações com fins econômicos.

**Pena:** detenção de 1 (um) a 3 (três) meses.

#### **Lei nº 9.983/00 – Código Penal (art. 296):**

Falsificar, fabricar ou alterar símbolos oficiais:

**Pena:** reclusão de 2 (dois) a 6 (seis) anos e multa.

§ 1º – Incorre nas mesmas penas:III – Quem altera, falsifica ou faz uso indevido de marcas, logotipos, siglas ou quaisquer outros símbolos identificadores de órgãos ou entidades da Administração Pública.

§ 2º – Se o agente é funcionário público e comete o crime prevalecendo-se do cargo, a pena será aumentada de sexta parte.

O uso indevido das marcas, símbolos ou demais elementos gráficos do IAPEN poderá acarretar responsabilização administrativa, civil e penal, conforme previsto em lei. Este manual constitui-se como um instrumento normativo de proteção e padronização da identidade visual do Instituto, devendo ser respeitado em todas as suas diretrizes.



AGENTE  
PENITENCIÁRIO



## Apresentação

O **Manual de Identidade Visual do Instituto de Administração Penitenciária do Estado do Acre (IAPEN)** e da **Polícia Penal** foi elaborado com o objetivo de estabelecer normas claras e precisas para o uso dos elementos de comunicação visual que identificam essas instituições. Este documento orienta a aplicação correta da marca, símbolos, insígnias e demais componentes visuais, assegurando uniformidade, coerência e fortalecimento da imagem institucional perante a sociedade.

Mais do que um guia técnico, este manual representa a síntese da **filosofia organizacional** e dos valores que regem o IAPEN e a Polícia Penal. A identidade visual traduz, de forma simbólica, o compromisso com a segurança pública, a disciplina, a ética e a valorização da vida, aplicando-se em uniformes, distintivos, documentos oficiais, instalações físicas, materiais de comunicação e nas mais diversas formas de interação com o público.

A construção deste material fundamentou-se em um estudo aprofundado sobre a trajetória do IAPEN, o papel essencial desempenhado pelos **Policiais Penais** na manutenção da ordem e da segurança no sistema prisional acreano, bem como na visão de futuro das instituições. Combinando tradição, inovação e os princípios técnicos da comunicação visual, este manual visa garantir integridade e fidelidade à missão institucional, reforçando o respeito e a confiança da sociedade.

A efetividade da identidade visual dependerá da sua aplicação rigorosa e padronizada. O fiel cumprimento das normas aqui estabelecidas contribuirá para consolidar uma imagem sólida, moderna e profissional, reafirmando o protagonismo do IAPEN e da Polícia Penal no contexto da segurança pública e na gestão penitenciária do Estado do Acre.





## Expediente

Governador do Estado do Acre  
**Gladson de Lima Cameli**

Presidente do IAPEN  
**DPC Marcos Frank Costa e Silva**

Diretor Executivo de Operações  
**Tiênio Rodrigues da Costa**

Diretor de Reintegração Social  
**André Vinício Silva de Assis**

Diretor Executivo de Planejamento e Gestão  
**Hilquias Almeida de Araújo**

Departamento de Execução Penal  
**Francisco Leonardo Salomão**

Departamento de Segurança e Disciplina  
**Tarso de Souza Costa**

Departamento de Assistência e Saúde  
**Ingrid Kariny Suarez da Costa**

Departamento de Modernização,  
Tecnologia da Informação e Comunicação  
**Luiz Carlos Braz**

Departamento de Desenvolvimento e Infraestrutura  
**Paulo Renato Noronha Dantas**

Departamento de Planejamento  
**Gilmar Silva de Souza**

Departamento de Gestão Administrativa  
**Andréia Silva Nogueira**

Divisão de Estabelecimentos Penais de  
Recolhimento Provisório e Semiaberto - DEPRPSA  
**Edson de Menezes**

Divisão de Estabelecimentos Penais  
de Regime Fechado - DEPRF  
**Caio Piere Rola de Carvalho**

Divisão de Estabelecimentos Penais  
de Segurança Máxima e de Regime  
Disciplinar Diferenciado – DEPSMRDD  
**Rayfran Alves de Paula**

Divisão de Estabelecimentos Penais  
Femininos de Rio Branco – DEPRFB  
**Maria José Souza da Silva**

Divisão de Estabelecimentos Penais de  
Senador Guiomard – DEPSG  
**Maycon Mendonça de Mesquita**

Divisão de Estabelecimentos  
Penais de Sena Madureira – DEPSM  
**Francisco Alex Nascimento de Souza**

Divisão de Estabelecimentos  
Penais de Tarauacá – DEPTK  
**Vander Lima da Costa**

Divisão de Estabelecimentos Penais  
de Cruzeiro do Sul – DEPCZS  
**Elves Barros dos Santos**

Divisão de Estabelecimentos  
Penais Femininos de Cruzeiro  
do Sul – DEPCZS  
**Elves Barros dos Santos**

Departamento de Operações  
Penitenciárias – DEOP  
**Caio Borges Vilela**

Divisão do Serviço de Operações  
e Escoltas – DSOE  
**Antônio Orleilson Silva Albuquerque**

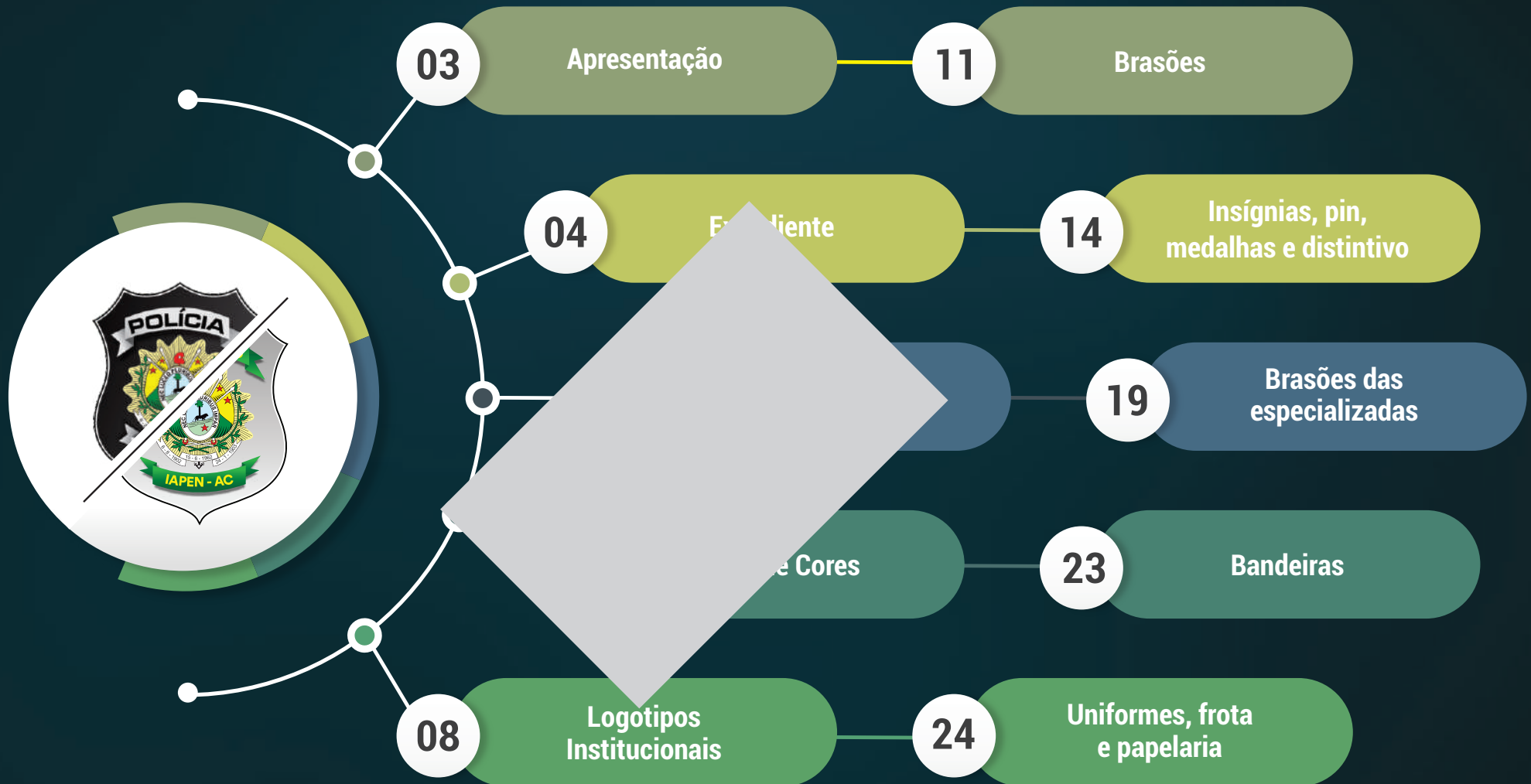
Departamento de Ensino e  
Produção Sustentável – DEPROS  
**André Martins de Paula**

## Projeto Gráfico

Diagramação e projeto gráfico  
**Jorde Lima da Silva - (Canoa Publicidade)**  
Contato: (68) 99928.3818

Direção executiva e empresa responsável  
**E. O. Pereira (Ideal Publicidade)**  
Contato: (68) 99916.4555

# Sumário



# Aa Tipografia

Tipografia institucional: **Roboto**

abcde  
0123456789

Roboto (Regular, Normal)

ABCDEFGHIJKLMNOPQRSTUVWXYZ  
abcdefghijklmnopqrstuvwxyz+\_\*/=

Roboto (Regular, Normal)

**ABCDEFGHIJKLMNOPQRSTUVWXYZ**  
**abcdefghijklmnopqrstuvwxyz+\_\*/=**

Roboto (Regular, Luz)

ABCDEFGHIJKLMNOPQRSTUVWXYZ  
abcdefghijklmnopqrstuvwxyz+\_\*/=

Tipografia institucional auxiliar: **Montserrat Light**

abcde  
0123456789

## Tipografia Institucional

A tipografia é um dos principais elementos na construção da identidade visual do Instituto de Administração Penitenciária – IAPEN. Ela assegura unidade, legibilidade e coerência em todas as aplicações institucionais, desde documentos oficiais até peças promocionais.

### Fonte Primária

A família tipográfica oficial é a Roboto, reconhecida por sua versatilidade, legibilidade e modernidade. Devem ser utilizadas todas as suas variações conforme a necessidade e hierarquia textual:

**Roboto Thin, Roboto Light, Roboto Regular, Roboto Condensed (Cn), Roboto Medium e Roboto Bold.**

Esta família é aplicada em todos os materiais institucionais, incluindo anúncios, cartazes, peças gráficas, endereços de papelaria, títulos de formulários e demais comunicações.

### Fonte Secundária

Como fonte complementar, adota-se a Montserrat, especialmente em sua versão Light e demais variações, para reforçar a identidade visual e permitir flexibilidade nas composições:

**Montserrat Thin, Montserrat ExtraLight, Montserrat Light, Montserrat Regular, Montserrat Condensed (Cn), Montserrat Medium, Montserrat SemiBold, Montserrat Bold e Montserrat ExtraBold.**

A fonte Montserrat pode ser utilizada para subtítulos, destaques gráficos, aplicações digitais e peças que demandem maior impacto visual.

### Diretrizes de Aplicação

O **menor tamanho recomendado** para a utilização tipográfica é **6 pontos**, garantindo legibilidade mínima em todas as plataformas.

Para aplicações de **grande escala** (como banners, outdoors ou sinalização institucional), não há limitação de tamanho.

A escolha entre as variações de peso e estilo deve respeitar a hierarquia informativa, garantindo clareza e harmonia na comunicação visual.



## Paleta da Cores

### Adaptação Cromática

Em aplicações que envolvam materiais pré-fabricados, cuja disponibilidade de cores seja limitada, recomenda-se sempre a busca pelo tom que mais se aproxime das cores principais institucionais, tanto do Instituto de Administração Penitenciária (IAPEN) quanto da Polícia Penal.

Essa diretriz visa assegurar a harmonia visual e a consistência da identidade institucional, mesmo em situações em que a fidelidade absoluta à paleta oficial não seja tecnicamente viável.

Sempre que for necessária alguma adaptação cromática, deve-se priorizar a escolha de tons que transmitam a mesma percepção, força e valores das cores originais, garantindo a coerência estética e simbólica das marcas do IAPEN e da Polícia Penal.

Recomenda-se, sempre que possível, a realização de testes prévios de impressão ou aplicação, com o objetivo de verificar a qualidade da reprodução e assegurar que o material final esteja plenamente alinhado com os padrões visuais oficiais.

### Variação de cores



<b>C 3 M 1 Y 97 K 0</b>	R 255 G 242 B 18	#FAE820	PROCESS YELLOW C
<b>C 0 M 0 Y 50 K 0</b>	R 255 G 246 B 136	#FFF79C	P 1-5C
<b>C 30 M 0 Y 36 K 0</b>	R 157 G 211 B 175	#B6DEB6	P 145-2C
<b>C 20 M 0 Y 1 K 0</b>	R 204 G 231 B 212	#C4E7F5	P 115-3C



Versão horizontal

**PPAC** | POLÍCIAL PENAL  
DO ESTADO  
DO ACRE



GOVERNO DO  
**ACRE**  
Trabalho para cuidar das pessoas

Versão vertical

**PPAC**

POLÍCIA PENAL  
DO ESTADO DO ACRE



GOVERNO DO  
**ACRE**  
Trabalho para cuidar das pessoas

Versão horizontal

**PPAC** | POLÍCIAL PENAL  
DO ESTADO  
DO ACRE



GOVERNO DO  
**ACRE**  
Trabalho para cuidar das pessoas

Versão vertical

**PPAC**

POLÍCIA PENAL  
DO ESTADO DO ACRE



GOVERNO DO  
**ACRE**  
Trabalho para cuidar das pessoas



## Logotipo IAPEN

Versão horizontal

**IAPEN** | INSTITUTO DE  
ADMINISTRAÇÃO  
PENITENCIÁRIA



GOVERNO DO  
**ACRE**

Trabalho para cuidar das pessoas

Versão vertical

**IAPEN**

INSTITUTO DE ADMINISTRAÇÃO  
PENITENCIÁRIA



GOVERNO DO  
**ACRE**

Trabalho para cuidar das pessoas

Versão horizontal

**IAPEN** | INSTITUTO DE  
ADMINISTRAÇÃO  
PENITENCIÁRIA




GOVERNO DO  
**ACRE**

Trabalho para cuidar das pessoas

Versão vertical

**IAPEN**

INSTITUTO DE ADMINISTRAÇÃO  
PENITENCIÁRIA



GOVERNO DO  
**ACRE**

Trabalho para cuidar das pessoas



**Versão 01**  
Degradê e Efeito Metálico



**Versão 02**  
Fundo Preto Opaco



**Versão 03**  
Fundo Branco Neutro



**Tabela Comparativa - Aplicações das Versões do Brasão**

Versão	Descrição Visual	Principais Usos	Restrições
<b>Versão 01</b> Degradê e Efeito Metálico	<ul style="list-style-type: none"> <li>- Fundo preto com degradê suave</li> <li>- Fitas com efeito metálico/prateado</li> <li>- Aparência sofisticada</li> </ul>	<ul style="list-style-type: none"> <li>- Placas de homenagem</li> <li>- Certificados e medalhas</li> <li>- Documentos de prestígio e eventos solenes</li> </ul>	<ul style="list-style-type: none"> <li>- Evitar bordados e impressões de baixa qualidade</li> <li>- Inadequado para serigrafia e gravação a laser</li> </ul>
<b>Versão 02</b> Fundo Preto Opaco	<ul style="list-style-type: none"> <li>- Fundo preto uniforme</li> <li>- Cores planas, alto contraste</li> <li>- Aparência robusta e oficial</li> </ul>	<ul style="list-style-type: none"> <li>- Uniformes- Viaturas</li> <li>- Documentos oficiais e identificações</li> </ul>	<ul style="list-style-type: none"> <li>- Não recomendado sobre fundos escuros que prejudiquem o contraste</li> </ul>
<b>Versão 03</b> Fundo Branco Neutro	<ul style="list-style-type: none"> <li>- Fundo branco puro</li> <li>- Borda preta, visual limpo e versátil</li> </ul>	<ul style="list-style-type: none"> <li>- Papelaria (papel timbrado, pastas)</li> <li>- Websites e mídias digitais</li> <li>- Apresentações e relatórios</li> </ul>	<ul style="list-style-type: none"> <li>- Não indicado sobre fundos claros ou brancos, pois perde contraste</li> </ul>



**Versão 04**  
Monocromático com Degradê



**Versão 05**  
Preto Chapado



**Versão 06**  
Negativo



**Tabela Comparativa - Aplicações das Versões do Brasão**

Versão	Descrição Visual	Principais Usos	Restrições
<b>Versão 04</b> Monocromático com Degradê	<ul style="list-style-type: none"> <li>- Preto e branco com efeitos de degradê e sombras</li> <li>- Mantém o aspecto volumétrico</li> </ul>	<ul style="list-style-type: none"> <li>- Documentos formais</li> <li>- Impressões em P&amp;B de alta qualidade- Selos e certificados</li> </ul>	<ul style="list-style-type: none"> <li>- Evitar em aplicações de baixa resolução</li> <li>- Não recomendado para bordados ou serigrafia simples</li> </ul>
<b>Versão 05</b> Preto Chapado	<ul style="list-style-type: none"> <li>- Preto e branco chapado, sem degradê</li> <li>- Visual limpo e impactante</li> </ul>	<ul style="list-style-type: none"> <li>- Uniformes</li> <li>- Impressões em silk-screen</li> <li>- Bordados e gravações a laser</li> </ul>	<ul style="list-style-type: none"> <li>- Não indicado para materiais que pedem maior detalhamento visual</li> </ul>
<b>Versão 06</b> Negativo	<ul style="list-style-type: none"> <li>- Fundo branco com linhas e detalhes em preto</li> <li>- Ideal para aplicações claras e de alto contraste</li> </ul>	<ul style="list-style-type: none"> <li>- Papelaria (papel timbrado, formulários)</li> <li>- Materiais com fundo claro</li> <li>- Web e aplicações digitais</li> </ul>	<ul style="list-style-type: none"> <li>- Não recomendado sobre fundos escuros, pois compromete a legibilidade</li> </ul>



**Versão 01**  
Colorido com Fundo Cinza



**Versão 02**  
Colorido com Fundo Branco



**Versão 03**  
Monocromático Preto



## Tabela Comparativa das Variações

Variação	Descrição	Aplicação Recomendada
<b>Versão 01</b> Colorido com Fundo Cinza	Brasão completo com as cores oficiais sobre fundo cinza metálico.	Uso em materiais formais e institucionais, como distintivos metálicos, placas e certificados.
<b>Versão 02</b> Colorido com Fundo Branco	Brasão completo com as cores oficiais sobre fundo branco.	Uso em papelaria, documentos oficiais impressos, sites e materiais gráficos em geral.
<b>Versão 03</b> Monocromático Preto	Versão em preto e branco, com elementos destacados apenas pelo contraste em tons de cinza e preto.	Uso em aplicações que exigem impressão econômica, carimbos, documentos oficiais em preto e branco ou marca d'água.

## Orientações de Uso

**Fidelidade:** O brasão deve sempre ser aplicado conforme as cores e formatos estabelecidos.

**Proporção:** Não alterar as proporções ou distorcer os elementos gráficos.

**Aplicação:** Escolher a variação adequada ao tipo de material, respeitando as recomendações.



## Uso Indevido dos Brasões

Os brasões da Polícia Penal e do IAPEN são símbolos oficiais que representam a identidade visual da instituição e da corporação. É proibida qualquer alteração que comprometa sua integridade, legibilidade e o respeito institucional.

### Exemplos de Uso Indevido:

#### Esticar ou Deformar.

➔ Alterar a proporção do brasão, deixando-o alongado ou achatado, prejudica sua estética e identidade.

#### Trocar Cores:

➔ Aplicar cores diferentes das versões oficiais descaracteriza o símbolo e passa uma mensagem incorreta.

#### Adicionar ou Retirar Elementos:

➔ Inserir gráficos, textos ou símbolos não autorizados, ou retirar componentes do brasão, é expressamente proibido.

#### Aplicar sobre fundos inadequados:

➔ Utilizar o brasão sobre fundos com baixa legibilidade, como imagens poluídas, prejudica a identificação do símbolo.

#### Aplicar efeitos ou filtros:

➔ Uso de sombras, brilhos, contornos não previstos, ou efeitos gráficos que distorçam o visual padrão.





Aluno Policial Penal



Agente de Polícia Penal



Oficial de Polícia Penal



Inspetor de Polícia Penal



Comissário de Polícia Penal



Comissário Especial de Polícia Penal



Integrante da administração/direção



Integrante das especializadas e quadro operacional (Carceragem, DSOE, DOC, DPOE e DME)

### Descrição das Insígnias de Classe da Polícia Penal

A ilustração sistematiza as insígnias de classe que compõem a estrutura hierárquica da Polícia Penal do Estado do Acre, sendo elemento visual e simbólico que distingue os cargos e funções de cada servidor.

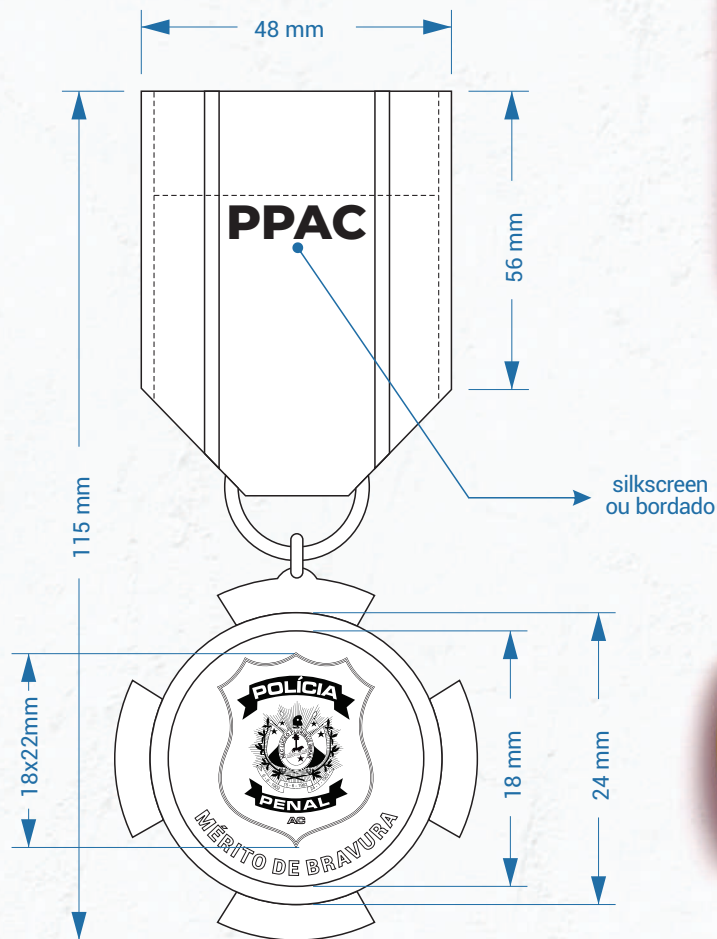
Cada insígnia é formada pela combinação de:

**Faixas horizontais:** que indicam a classe e o nível hierárquico, variando de uma (Agente) a cinco (Comissário Especial).

**Símbolo institucional:** a espada vertical com a balança da justiça, representando o compromisso com a ordem, a lei e os princípios de justiça.

As insígnias são obrigatoriamente utilizadas em conjunto, conforme normativas internas, garantindo o respeito à hierarquia e à disciplina que regem as atividades da Polícia Penal. Além disso, reforçam o orgulho institucional, a valorização profissional e a identidade funcional dos servidores penitenciários.





### Descrição da Medalha de Honraria da Polícia Penal:

A imagem apresenta a medalha oficial de "Mérito de Bravura" da Polícia Penal, composta por dois elementos principais: a fita e a medalha.

#### ► Medalha:

Em formato circular, com detalhes em relevo e acabamento metálico dourado de alto brilho, transmite uma estética nobre e solene. No centro, destaca-se o brasão da Polícia Penal do Acre (AC), sobreposto à inscrição em arco: "MÉRITO DE BRAVURA" em letras maiúsculas e douradas, valorizando a honraria concedida. Quatro saliências simétricas ao redor da borda circular dão à peça um design robusto e tradicional, remetendo às clássicas medalhas militares. O polido da superfície cria reflexos metálicos realistas e sofisticados.

#### ► Fita:


De tonalidade verde com duas listras verticais amarelas, simbolizando as cores nacionais, a fita mede aproximadamente 56 mm de altura por 48 mm de largura. No topo da fita, centralizado, encontra-se bordado ou impresso em branco o acrônimo "PPAC" (Polícia Penal do Acre). A fita conecta-se à medalha por meio de uma argola metálica, garantindo segurança e mobilidade para o uso no uniforme.

#### ► Especificações Técnicas:

A lateral esquerda da imagem exibe um esquema técnico com todas as dimensões da medalha e da fita, especificando medidas precisas: altura total de 115 mm; largura do conjunto da medalha de 48 mm; e detalhes do brasão e da fita. Este diagrama também indica a possibilidade de personalização do nome por "silkscreen ou bordado" na fita.



## Pin



### Descrição Técnica do Pin da Polícia Penal

**Formato:**

O pin possui o formato clássico de escudo, símbolo universalmente associado à proteção e à segurança. Suas bordas são bem delineadas e simétricas, transmitindo força, autoridade e tradição.

**Material:** Produzido em metal de alta resistência, com acabamento dourado polido que confere brilho, sofisticação e durabilidade. O banho dourado também reforça o simbolismo de honra e prestígio.

**Elementos Gráficos:**

- No centro do escudo, está aplicado o brasão do Governo do Estado, com traços detalhados e refinados, valorizando a identidade institucional.
- Acima, a inscrição "POLÍCIA PENAL" está em destaque, com fonte limpa, legível e em alto relevo, representando a clareza de missão da corporação.

**Dimensões Aproximadas:**

Altura: 2,3 cm e Largura: 2cm

**Aplicação:** Destinado para uso em uniformes táticos, trajes cerimoniais ou vestimentas sociais por agentes, oficiais e demais integrantes do quadro da Polícia Penal, reforçando a identidade funcional, a coesão institucional e a valorização profissional.





### Moeda Comemorativa da Polícia Penal do Acre – PPAC

A Moeda Comemorativa da Polícia Penal do Acre foi concebida como símbolo de reconhecimento e valorização, não apenas aos valorosos policiais penais, mas também a autoridades, parceiros institucionais e cidadãos que contribuíram significativamente para o fortalecimento da segurança pública e da justiça no Estado.

Produzida com acabamento dourado de alto brilho, a moeda traz em destaque o brasão oficial da Polícia Penal, emoldurado por elementos que representam honra, coragem e compromisso. A peça é acondicionada em um estojo aveludado azul-marinho, com a sigla PPAC inscrita na parte interna da tampa – referência ao Programa de Valorização da Polícia Penal do Acre. Mais do que uma honraria, esta moeda representa gratidão e respeito àqueles que, de diferentes formas, se destacam pela dedicação ao bem comum, à legalidade e à integridade.



## Distintivo



### Descrição do Distintivo da Polícia Penal

O distintivo da Polícia Penal deve seguir rigorosamente estas especificações:

**Dimensões:** 7 cm (altura) x 5,9 cm (largura).

**Corrente:** Dourada, com 75 cm de comprimento e 1,5 cm de espessura.

**Verso:** Deve conter espaço para gravação da matrícula funcional e o nome da corporação, além de possuir clipe metálico para fixação.

**Uso:** Pendurado pela corrente ou fixado diretamente ao uniforme, sempre visível e conforme o padrão institucional.



### Divisão Penitenciária de Operações Especiais - DPOE



Brasão imponente com uma máscara tática ao centro, envolvida por ramos de louros e com duas armas de grosso calibre cruzadas ao fundo, simbolizando a força, a preparação e a letalidade da unidade em operações de alto risco, intervenções táticas e controle de crises no sistema prisional.

### Divisão do Serviço de Operações e Escoltas - DSOE



Símbolo com águia em voo e armas cruzados, destacando a atuação em escoltas de presos e operações estratégicas de segurança, com foco em precisão e disciplina.

**Divisão de Operações  
com Cães - DOC**



Emblema que valoriza a parceria com cães de trabalho, essenciais no apoio a operações de busca, contenção e segurança perimetral, reforçando a força e eficiência da Polícia Penal.

**Departamento Integrado de  
Inteligência Penal - DIIP**



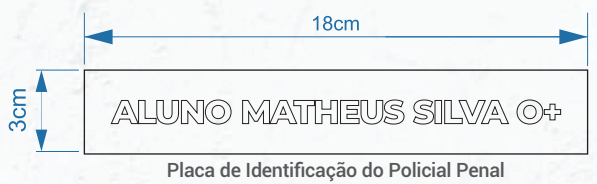
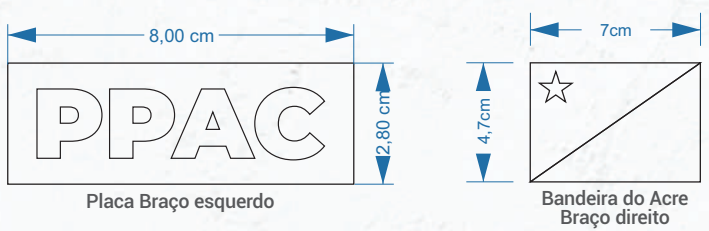
Brasão com uma coruja, ícone clássico da inteligência e vigilância, simbolizando a atuação discreta, estratégica e analítica no combate ao crime organizado e à manutenção da segurança

**Divisão de Monitoramento  
Eletrônico - DME**



Símbolo com uma coruja em voo, destacando a atuação em escoltas de presos e operações estratégicas de segurança, com foco em precisão e disciplina.

 Placas/Silk Identificadora



**Descrição das Pinturas Identificadoras - Polícia Penal/Especializadas:**

Inscrição: «POLÍCIA PENAL» na horizontal e «ACRE» em vertical na lateral direita.

**Especializadas:**

DPOE: Divisão de Polícia Penal Operacional Especializada.

DSOE: Divisão de Segurança e Operações Especiais.

DOC: Divisão de Operações com Cães.

DME: Divisão de Monitoramento Eletrônico

Cada uma dessas placas possui:

Inscrição superior: "POLÍCIA PENAL" em destaque.

Inscrição inferior: Sigla da unidade especializada (DPOE, DSOE, DOC ou DME).

**Aplicação:**

**Placa de Braço:** Fixada na manga esquerda do uniforme.

**Pintura de Costas:** Parte superior das costas do colete ou fardamento.

**Bandeira do Estado:** Fixada no braço direito.

**Placa de Identificação do Policial:** Fixada acima do bolso direito.

Polícia Penal

**POLÍCIA PENAL** ACRE

Especializadas

**POLÍCIA PENAL DPOE**

**POLÍCIA PENAL DSOE**

**POLÍCIA PENAL DOC**

**POLÍCIA PENAL DME**

Placa de identificação peito

**ALUNO MATHEUS SILVA O+**





## Descrição dos Brevês da Polícia Penal



### **Brevê DOC - Divisão de Operações com Cães**

Formato oval, com fundo preto e bordas cinza. Ao centro, há a ilustração de um cão policial em posição de ataque, ladeado por ramos de louro. Inscrição "POLÍCIA" e "DOC" na parte superior, na parte inferior "Divisão de Operações com Cães" e "PENAL" destacando a função especializada da equipe.

### **Brevê DPOE - Divisão de Operações Especiais**

Modelo em formato de escudo preto com detalhes em cinza. Apresenta uma caveira e armas cruzadas, reforçando a ideia de força e prontidão. Inscrição "DPOE" na parte superior, na inferior "Divisão de Operações Especiais" e "POLÍCIA PENAL - AC".

### **Brevê DIIP - Departamento Integrado de Inteligência Prisional**

Escudo preto clássico com uma coruja azul ao centro, simbolizando vigilância e sabedoria. Ao redor, um ramo de louros e a inscrição "INTELIGÊNCIA" na parte superior, na inferior "PRISIONAL" e "DIIP/AC", representando a área de investigação e análise estratégica no sistema prisional.

### **Brevê DSOE - Divisão do Serviço de Operações Especiais**

Brevê circular com uma águia de asas abertas segurando uma algema com suas garras, destacando força, visão e proteção, com duas armas cruzadas, a inscrição "DSOE", "POLÍCIA PENAL ACRE" na parte superior e "DIVISÃO DO SERVIÇO DE OPERAÇÕES E ESCOLTAS" na parte inferior. Fundo em preto e cinza com a inscrição "DSOE - Polícia Penal Acre" na parte superior e "Divisão do Serviço de Operações Especiais" na inferior.

### **Brevê DME - Divisão de Monitoramento Eletrônico**

Brevê circular com uma coruja ao centro, garras segurando uma balança com ramos de trigo e um monitor eletrônico representado entre as asas. Inscrição "Polícia Penal - Acre" e "Divisão de Monitoramento Eletrônico - DME" ao redor. Elementos azuis destacam o caráter tecnológico e vigilante do setor.



### Descrição das Bandeiras da Polícia Penal do Acre

A bandeira oficial da Polícia Penal do Acre segue o padrão nacional para bandeiras institucionais, com dimensões recomendadas de 1,20 metros de largura por 0,80 metro de altura. Esse formato é ideal para uso em solenidades, cerimônias, eventos institucionais, bem como para exibição em ambientes oficiais e administrativos da corporação.

**Medidas padrão:**

**Largura:** 1,20 m

**Altura:** 0,80 m

Esse tamanho proporciona boa visibilidade e destaque ao brasão, respeitando a proporção e a integridade do símbolo institucional.



FRENTE

COSTAS

### DESCRIÇÃO TÉCNICA UNIFORME BÁSICO POLÍCIA PENAL

#### FRENTE

Cor predominante: Preto tecido friode alta resistência.

#### MANGAS:

Braço direito: Aplicação da bandeira do Estado do Acre (7x4,7cm) em tecido bordado nas cores oficiais.

Braço esquerdo: Aplicação de placa PPAC (8x2,8cm) no terço superior da manga.

#### COSTAS

Cor predominante: Preto.

Placa ou silk: Aplicação de silk ou placa emborrachada com relevo "POLÍCIA PENAL - ACRE" em preto e cinza, centralizada na parte superior das costas. Medidas: 20cm (largura) x 9cm (altura).



FRENTE

COSTAS

### DESCRIÇÃO TÉCNICA UNIFORME BÁSICO POLÍCIA PENAL

#### FRENTE

Cor predominante: Preto tecido friode alta resistência.

#### MANGAS:

Braço direito: Aplicação da bandeira do Estado do Acre (7x4,7cm) em tecido bordado nas cores oficiais.

Braço esquerdo: Aplicação de placa PPAC (8x2,8cm) no terço superior da manga.

#### COSTAS

Cor predominante: Preto.

Placa ou silk: Aplicação de silk ou placa emborrachada com relevo "POLÍCIA PENAL - ACRE" em preto e cinza, centralizada na parte superior das costas. Medidas: 20cm (largura) x 9cm (altura).



FRENTE



COSTAS



### DESCRIÇÃO TÉCNICA UNIFORME TÁTICO POLÍCIA PENAL

#### FRENTE

**Cor predominante:** Preto fosco, tecido tático de alta resistência, textura tipo ripstop.

**Gola:** Estilo padre com regulagem em velcro (largura de 2,5cm), contendo velcro fêmea de 4x2cm no lado esquerdo da gola para fixação de insígnias de patente.

**Fechamento frontal:** Zíper preto de 6mm com trava de segurança, costurado com reforço interno.

**Bolsos frontais:** Dois bolsos chapados com lapela e fechamento em velcro. Medidas de cada bolso: 23cm (largura) x 18cm (altura).

**Identificação do policial:** Faixa de velcro fêmea 18x3cm localizada 2cm acima do bolso direito.

#### MANGAS:

**Braço direito:** Aplicação da bandeira do Estado do Acre (7x4,7cm) em tecido bordado nas cores oficiais.

**Braço esquerdo:** Aplicação de placa PPAC (8x2,8cm) no terço superior da manga.

**Ambos os braços:** Bolsos verticais com zíper lateral invisível preto, medindo aproximadamente 16x10cm.

**Punhos:** Com regulagem em velcro, tiras de 5cm de altura para ajuste de diâmetro.

#### COSTAS

**Cor predominante:** Preto.

**Pintura institucional:** Silkscreen "POLÍCIA PENAL - ACRE" em preto e cinza, centralizada na parte superior das costas.

**Medidas aproximadas:** 30cm (largura) x 11,5cm (altura).

**Costura anatômica:** Corte ergonômico na parte traseira para melhor ajuste e mobilidade.

#### OBSERVAÇÕES ADICIONAIS

**Material:** Tecido ripstop com elastano, respirável e resistente à abrasão, ideal para operações táticas.

**Acabamento:** Costuras duplas reforçadas em todas as linhas de tensão.

**Formato do corte:** Ajustado ao corpo, com leve curvatura nas mangas para ergonomia dos movimentos.



FRENTE



COSTAS



### DESCRIÇÃO TÉCNICA T-SHIRT - POLÍCIA PENAL

#### FRENTE

**Cor predominante:** Preto fosco, tecido tático de alta resistência

**Brasão da Polícia Penal:** Aplicado bordado ou emborrachado sobre o peito esquerdo, a 2cm acima do bolso.

#### MANGAS:

**Braço direito:** Aplicação da bandeira do Estado do Acre (7x4,7cm) em tecido bordado nas cores oficiais.

**Braço esquerdo:** Aplicação de placa PPAC (8x2,8cm) no terço superior da manga.

#### COSTAS

**Cor predominante:** Preto.

**Pintura institucional:** Silkscreen "POLÍCIA PENAL - ACRE" em preto e cinza, centralizada na parte superior das costas.

Medidas aproximadas: 30cm (largura) x 11,5cm (altura).

**Costura anatômica:** Corte ergonômico na parte traseira para melhor ajuste e mobilidade.



FRENTE



COSTAS



### DESCRIÇÃO TÉCNICA UNIFORME TÁTICO DOC

#### FRENTE

**Cor predominante:** Preto fosco, tecido tático de alta resistência, textura tipo ripstop e camuflagem MULTICAM BLACK  
**Gola:** Estilo padre com regulagem em velcro (largura de 2,5cm), contendo velcro fêmea de 4x2cm no lado esquerdo da gola para fixação de insígnias de patente.  
**Fechamento frontal:** Zíper preto de 6mm com trava de segurança, costurado com reforço interno.  
**Bolsos frontais:** Dois bolsos chapados com lapela e fechamento em velcro. Medidas de cada bolso: 23cm (largura) x 18cm (altura).  
**Identificação do policial:** Faixa de velcro fêmea 18x3cm localizada 2cm acima do bolso direito.  
**Brasão DOC:** Aplicado bordado ou emborrachado sobre o peito esquerdo, a 2cm acima do bolso.

#### MANGAS:

**Braço direito:** Aplicação da bandeira do Estado do Acre (7x4,7cm) em tecido bordado nas cores oficiais.  
**Braço esquerdo:** Aplicação de placa PPAC (8x2,8cm) no terço superior da manga.  
**Ambos os braços:** Bolsos verticais com zíper lateral invisível preto, medindo aproximadamente 16x10cm.  
**Punhos:** Com regulagem em velcro, tiras de 5cm de altura para ajuste de diâmetro.

#### COSTAS

**Cor predominante:** Preto e camuflagem MULTICAM BLACK.  
**Pintura institucional:** Silkscreen "POLÍCIA PENAL - DOC" em preto e cinza, centralizada na parte superior das costas.  
 Medidas aproximadas: 30cm (largura) x 11,5cm (altura).  
**Costura anatômica:** Corte ergonômico na parte traseira para melhor ajuste e mobilidade.

#### OBSERVAÇÕES ADICIONAIS

**Material:** Tecido ripstop com elastano, respirável e resistente à abrasão, ideal para operações táticas.  
**Acabamento:** Costuras duplas reforçadas em todas as linhas de tensão.  
**Formato do corte:** Ajustado ao corpo, com leve curvatura nas mangas para ergonomia dos movimentos.



FRENTE



COSTAS



### DESCRIÇÃO TÉCNICA T-SHIRT - DOC

#### FRENTE

**Cor predominante:** Preto fosco, tecido tático de alta resistência

**Brasão DOC:** Aplicado bordado ou emborrachado sobre o peito esquerdo, a 2cm acima do bolso.

#### MANGAS:

**Braço direito:** Aplicação da bandeira do Estado do Acre (7x4,7cm) em tecido bordado nas cores oficiais.

**Braço esquerdo:** Aplicação de placa PPAC (8x2,8cm) no terço superior da manga.

#### COSTAS

**Cor predominante:** Preto e camuflagem MULTICAM BLACK.

**Pintura institucional:** Silkscreen "POLÍCIA PENAL - DOC" em preto e cinza, centralizada na parte superior das costas.

Medidas aproximadas: 30cm (largura) x 11,5cm (altura).

**Costura anatômica:** Corte ergonômico na parte traseira para melhor ajuste e mobilidade.



FRENTE



COSTAS



### DESCRIÇÃO TÉCNICA UNIFORME TÁTICO DPOE

#### FRENTE

**Cor predominante:** Camuflagem A - TACS AU, tecido tático de alta resistência, textura tipo ripstop.

**Gola:** Estilo padre com regulagem em velcro (largura de 2,5cm), contendo velcro fêmea de 4x2cm no lado esquerdo da gola para fixação de insígnias de patente.

**Fechamento frontal:** Zíper preto de 6mm com trava de segurança, costurado com reforço interno.

**Bolsos frontais:** Dois bolsos chapados com lapela e fechamento em velcro. Medidas de cada bolso: 23cm (largura) x 18cm (altura).

**Identificação do policial:** Faixa de velcro fêmea 18x3cm localizada 2cm acima do bolso direito.

**Brasão DPOE:** Aplicado bordado ou emborrachado sobre o peito esquerdo, a 2cm acima do bolso.

#### MANGAS:

**Braço direito:** Aplicação da bandeira do Estado do Acre (7x4,7cm) em tecido bordado nas cores oficiais.

**Braço esquerdo:** Aplicação de placa PPAC (8x2,8cm) no terço superior da manga.

**Ambos os braços:** Bolsos verticais com zíper lateral invisível preto, medindo aproximadamente 16x10cm.

**Punhos:** Com regulagem em velcro, tiras de 5cm de altura para ajuste de diâmetro.

#### COSTAS

**Cor predominante:** Camuflagem A - TACS AU.

**Pintura institucional:** Silkscreen "POLÍCIA PENAL - DPOE" em preto e cinza, centralizada na parte superior das costas.

**Medidas aproximadas:** 30cm (largura) x 11,5cm (altura).

**Costura anatômica:** Corte ergonômico na parte traseira para melhor ajuste e mobilidade.

#### OBSERVAÇÕES ADICIONAIS

**Material:** Tecido ripstop com elastano, respirável e resistente à abrasão, ideal para operações táticas.

**Acabamento:** Costuras duplas reforçadas em todas as linhas de tensão.

**Formato do corte:** Ajustado ao corpo, com leve curvatura nas mangas para ergonomia dos movimentos.



FRENTE



COSTAS



### DESCRIÇÃO TÉCNICA T-SHIRT - DPOE

#### FRENTE

**Cor predominante:** Preto fosco, tecido tático de alta resistência

**Brasão DPOE:** Aplicado bordado ou emborrachado sobre o peito esquerdo, a 2cm acima do bolso.

#### MANGAS:

**Braço direito:** Aplicação da bandeira do Estado do Acre (7x4,7cm) em tecido bordado nas cores oficiais.

**Braço esquerdo:** Aplicação de placa PPAC (8x2,8cm) no terço superior da manga.

#### COSTAS

**Cor predominante:** Preto e Camuflagem A - TACS AU.

**Pintura institucional:** Silkscreen "POLÍCIA PENAL - DPOE" em preto e cinza, centralizada na parte superior das costas.

Medidas aproximadas: 30cm (largura) x 11,5cm (altura).

**Costura anatômica:** Corte ergonômico na parte traseira para melhor ajuste e mobilidade.



FRENTE



COSTAS



### DESCRIÇÃO TÉCNICA UNIFORME TÁTICO DSOE

#### FRENTE

**Cor predominante:** Camuflagem IGUARD, tecido tático de alta resistência, textura tipo ripstop.

**Gola:** Estilo padre com regulagem em velcro (largura de 2,5cm), contendo velcro fêmea de 4x2cm no lado esquerdo da gola para fixação de insígnias de patente.

**Fechamento frontal:** zíper preto de 6mm com trava de segurança, costurado com reforço interno.

**Bolsos frontais:** Dois bolsos chapados com lapela e fechamento em velcro. Medidas de cada bolso: 23cm (largura) x 18cm (altura).

**Identificação do policial:** Faixa de velcro fêmea 18x3cm localizada 2cm acima do bolso direito.

**Brasão DSOE:** Aplicado bordado ou emborrachado sobre o peito esquerdo, a 2cm acima do bolso.

#### MANGAS:

**Braço direito:** Aplicação da bandeira do Estado do Acre (7x4,7cm) em tecido bordado nas cores oficiais.

**Braço esquerdo:** Aplicação de placa PPAC (8x2,8cm) no terço superior da manga.

**Ambos os braços:** Bolsos verticais com zíper lateral invisível preto, medindo aproximadamente 16x10cm.

**Punhos:** Com regulagem em velcro, tiras de 5cm de altura para ajuste de diâmetro.

#### COSTAS

**Cor predominante:** Camuflagem IGUARD.

**Pintura institucional:** Silkscreen "POLÍCIA PENAL - DSOE" em preto e cinza, centralizada na parte superior das costas.

Medidas aproximadas: 30cm (largura) x 11,5cm (altura).

**Costura anatômica:** Corte ergonômico na parte traseira para melhor ajuste e mobilidade.

#### OBSERVAÇÕES ADICIONAIS

**Material:** Tecido ripstop com elastano, respirável e resistente à abrasão, ideal para operações táticas.

**Acabamento:** Costuras duplas reforçadas em todas as linhas de tensão.

**Formato do corte:** Ajustado ao corpo, com leve curvatura nas mangas para ergonomia dos movimentos.



FRENTE



COSTAS



### DESCRIÇÃO TÉCNICA T-SHIRT - DSOE

#### FRENTE

**Cor predominante:** Preto fosco, tecido tático de alta resistência

**Brasão da Polícia Penal:** Aplicado bordado ou emborrachado sobre o peito esquerdo, a 2cm acima do bolso.

#### MANGAS:

**Braço direito:** Aplicação da bandeira do Estado do Acre (7x4,7cm) em tecido bordado nas cores oficiais.

**Braço esquerdo:** Aplicação de placa PPAC (8x2,8cm) no terço superior da manga.

#### COSTAS

**Cor predominante:** Preto e Camuflagem IGUARD.

**Pintura institucional:** Silkscreen "POLÍCIA PENAL - DSOE" em preto e cinza, centralizada na parte superior das costas.

Medidas aproximadas: 30cm (largura) x 11,5cm (altura).

**Costura anatômica:** Corte ergonômico na parte traseira para melhor ajuste e mobilidade.



### DESCRIÇÃO TÉCNICA UNIFORME TÁTICO DME

#### FRENTE

**Cor predominante:** Preto fosco e camuflagem DIGITAL URBANO SP, tecido tático de alta resistência, textura tipo ripstop.

**Gola:** Estilo padre com regulagem em velcro (largura de 2,5cm), contendo velcro fêmea de 4x2cm no lado esquerdo da gola para fixação de insígnias de patente.

**Fechamento frontal:** Zíper preto de 6mm com trava de segurança, costurado com reforço interno.

**Bolsos frontais:** Dois bolsos chapados com lapela e fechamento em velcro. Medidas de cada bolso: 23cm (largura) x 18cm (altura).

**Identificação do policial:** Faixa de velcro fêmea 18x3cm localizada 2cm acima do bolso direito.

**Brasão DME:** Aplicado bordado ou emborrachado sobre o peito esquerdo, a 2cm acima do bolso.

#### MANGAS:

**Braço direito:** Aplicação da bandeira do Estado do Acre (7x4,7cm) em tecido bordado nas cores oficiais.

**Braço esquerdo:** Aplicação de placa PPAC (8x2,8cm) no terço superior da manga.

**Ambos os braços:** Bolsos verticais com zíper lateral invisível preto, medindo aproximadamente 16x10cm.

**Punhos:** Com regulagem em velcro, tiras de 5cm de altura para ajuste de diâmetro.

#### COSTAS

**Cor predominante:** Preto fosco e camuflagem DIGITAL URBANO SP.

**Pintura institucional:** Silkscreen "POLÍCIA PENAL - DME" em preto e cinza, centralizada na parte superior das costas.

**Medidas aproximadas:** 30cm (largura) x 11,5cm (altura).

**Costura anatômica:** Corte ergonômico na parte traseira para melhor ajuste e mobilidade.

#### OBSERVAÇÕES ADICIONAIS

**Material:** Tecido ripstop com elastano, respirável e resistente à abrasão, ideal para operações táticas.

**Acabamento:** Costuras duplas reforçadas em todas as linhas de tensão.

**Formato do corte:** Ajustado ao corpo, com leve curvatura nas mangas para ergonomia dos movimentos.



FRENTE



COSTAS



### DESCRIÇÃO TÉCNICA T-SHIRT - DME

#### FRENTE

**Cor predominante:** Preto fosco, tecido tático de alta resistência

**Brasão DME:** Aplicado bordado ou emborrachado sobre o peito esquerdo, a 2cm acima do bolso.

#### MANGAS:

**Braço direito:** Aplicação da bandeira do Estado do Acre (7x4,7cm) em tecido bordado nas cores oficiais.

**Braço esquerdo:** Aplicação de placa PPAC (8x2,8cm) no terço superior da manga.

#### COSTAS

**Cor predominante:** Preto fosco e camuflagem DIGITAL URBANO SP.

**Pintura institucional:** Silkscreen "POLÍCIA PENAL - DME" em preto e cinza, centralizada na parte superior das costas.

Medidas aproximadas: 30cm (largura) x 11,5cm (altura).

**Costura anatômica:** Corte ergonômico na parte traseira para melhor ajuste e mobilidade.



FRENTE

COSTAS

### DESCRIÇÃO TÉCNICA UNIFORMES DE INSTRUÇÃO

**Modelo:** Manga longa, corte reto, cor vermelha.

**Identificação:** Brasão da Polícia Penal no peito com nome e título do instrutor.

**Detalhes nas mangas:** Bandeira do Acre (esquerda) e patch "PPAC" (direita).

**Costas:** Inscrição "INSTRUTOR" em branco.

**Tecido recomendado:** Poliéster ou sarja com elastano.



FRENTE



COSTAS

#### DESCRIÇÃO TÉCNICA UNIFORMES DE INSTRUÇÃO

**Modelo:** Manga curta - cor vermelha.

**Identificação:** Brasão da Polícia Penal no peito com nome e título do instrutor.

**Detalhes nas mangas:** Bandeira do Acre (braço direito) e patch "PPAC" (braço esquerdo).

**Costas:** Inscrição "INSTRUTOR" em branco.

**Tecido recomendado:** Poliéster ou sarja com elastano.



FRENTE



COSTAS

#### DESCRIÇÃO TÉCNICA UNIFORME DO ALUNO

**Modelo:** Manga curta, gola careca, cor branca.

**Frente:** Brasão da Polícia Penal no lado esquerdo e o nome ALUNO à direita, seguido do tipo sanguíneo.

**Manga Direita:** Bandeira do estado do Acre.

**Manga esquerda:** Patch "PPAC" preto.

**Costas:** Inscrição "POLÍCIA PENAL ACRE" em letras pretas grandes.

**Tecido sugerido:** Poliéster leve ou algodão com elastano para conforto e mobilidade.

**Short:** Básico de poliéster



FRENTE



COSTAS

### DESCRIÇÃO TÉCNICA UNIFORME DO ALUNO

**Modelo:** Manga curta, gola careca, cor branca.

**Frente:** Brasão da Polícia Penal no lado esquerdo e o nome ALUNO à direita, seguido do tipo sanguíneo.

**Manga Direita:** Bandeira do estado do Acre.

**Manga esquerda:** Patch "PPAC" preto.

**Costas:** Inscrição "POLÍCIA PENAL ACRE" em letras pretas grandes.

**Tecido sugerido:** Poliéster leve ou algodão com elastano para conforto e mobilidade.

**Calça:** Básica jeans azul



### DESCRIÇÃO TÉCNICA - UNIFORMES ADMINISTRATIVOS

- 1 – Camisa slim fit (ADM 01), manga longa, verde oliva, e calça slim fit preta.
- 2 – Camisa slim fit (ADM 02), manga curta, verde oliva, e calça slim fit preta.
- 3 – Camisa Polo Raglan Poliamida (ADM 03), manga curta, verde oliva, cinza chumbo, e calça slim fit.



**DESCRIÇÃO TÉCNICA**  
**UNIFORMES ADMINISTRATIVOS**

- 4 – Blazer feminino, esporte fino slim fit, verde oliva.
- 5 – Blazer masculino, esporte fino slim fit, verde oliva.



**DESCRIÇÃO TÉCNICA  
UNIFORMES ADMINISTRATIVOS**

- 6 – Uniforme (ADM 04), saia tubo, cintura alta, preta.
- 7 – Uniforme (ADM 05), vestido para gestante, verde oliva.







Frota

## VIATURA ESPECIALIZADAS



















## Boné



**MIV 1.0**

Manual de  
Identidade Visual  
1ª edição 2025

**PPAC IAPEN**  
POLÍCIA PENAL  
DO ESTADO DO ACRE  
INSTITUTO DE ADMINISTRAÇÃO  
PENITENCIÁRIA

